

ТӨСӨВ, САНХҮҮЖИЛТ-2023 ОН

Шинжлэх ухаан, технологийн сан нь Засгийн газрын тусгай сангийн тухай хуулийн 18.3.1, 18.3.2, 18.3.3, 18.3.4, 18.3.6 дахь заалтын дагуу эрдэм шинжилгээний ажлын үр дүнг үйлдвэрлэл, үйлчилгээнд нэвтрүүлэх, инновацийн төсөл хэрэгжүүлэх, гарааны санхүүгийн дэмжлэг олгох, технологи, үйлдвэрлэлийн туршилт, зүгшрүүлэлтэд дэмжлэг үзүүлэх, шинжлэх ухаан, инновацийн үр дүнд бий болсон бүтээгдэхүүн, үйлчилгээг олон улсад сурталчлах, борлуулахад дэмжлэг үзүүлэх арга хэмжээг санхүүжүүлдэг эрх бүхий байгууллага юм.

Улсын төсвийн санхүүжилттэй төслийн гүйцэтгэлийг 2023 оны 10-р сарын 30-ны өдрийн байдлаар тайлагнав.

График 1. Шинжлэх ухаан, технологийн сангийн 2021-2023 оны батлагдсан төсөв, гүйцэтгэл /сая төгрөг/



График 2. 2021-2023 оны эрдэм шинжилгээний зардлын төсөв, гүйцэтгэл /сая төгрөг/

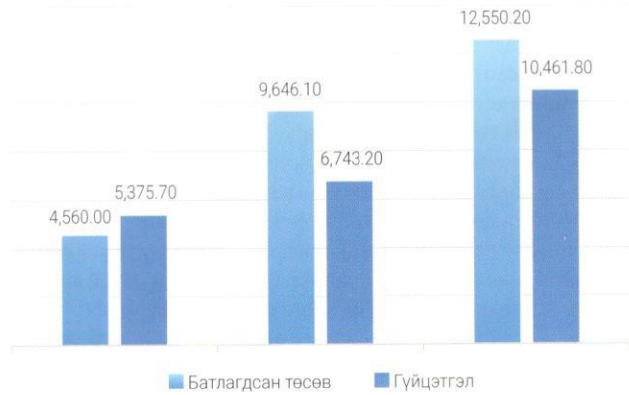
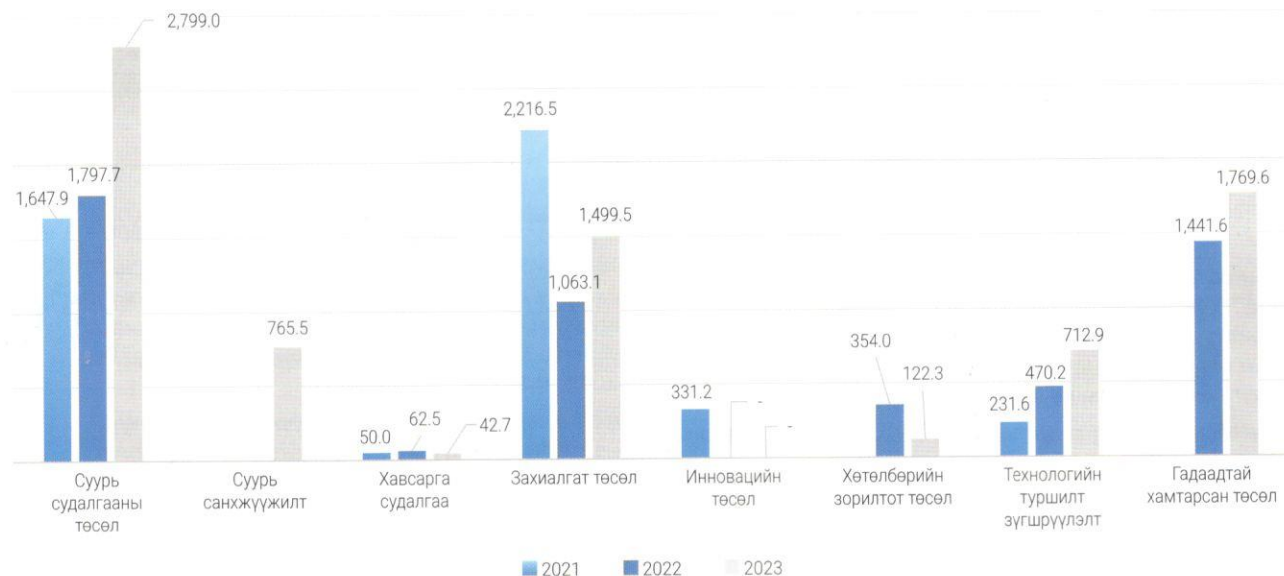


График 3. 2021-2023 онд хэрэгжүүлсэн эрдэм шинжилгээ, судалгаа боловсруулалтын төслийн санхүүжилт /сая төгрөг/



Хүснэгт 1. Эрдэм шинжилгээний судалгаа боловсруулалтын ажлын 2021-2023 оны төсөв, гүйцэтгэл, санхүүжилт, төслийн тоо

№	Хөтөлбөр зориулалт, арга хэмжээ	2021 оны төсөв		2021 оны гүйцэтгэл		2022 оны төсвийн төлөвлөгөө		2022 оны гүйцэтгэл		2023 оны төсөв		2023 оны гүйцэтгэл	
		Тоо	Дүн	Тоо	Дүн	Тоо	Дүн	Тоо	Дүн	Тоо	Дүн	Тоо	Дүн
1	Суурь судалгааны төсөл	168	2,696.5	67	2,779.8	149	1,818.5	146	1,797.7	141	2,860,259.4	137	2,799,030.60
2	Судалгааны үндсэн чиглэлийг санхүүжүүлэх									27	873,262.1	23	765,468.4
3	Захиалгат төсөл	4	320.0	5	338.0	49	1,734.8	34	1,063.0	42	1,826,361.6	35	1,499,567.6
4	Цөм технологи		0.0		0.0					4	240,000.0		
5	Инновацийн төсөл	16	331.2	16	331.2					3			
6	Хавсарга судалгааны төсөл	1	50.0	1	50.0	1	62.5	1	62.5	6	322,332.0	1	42,700.0
7	Хөтөлбөрийн зорилтот төсөл		0.0		0.0	6	599.2	5	354.0	6	242,700.0	2	122,332.0
8	Инновацийн грант					6	290.0	6	290.0				
9	Технологийн туршилт зүгшрүүлэлт	15	247.8	14	220.8	29	470.1	29	470.1	25	789,947.9	22	712,924.90
10	ОХУ-тай хамтарсан	0		19	468.7	55	574.7	45	574.0	27.0	298,880.0	22	208,880.0
11	БНХАУ-тай хамтарсан төсөл			28	460.3	26	583.5	16	454.3	18.0	732,059.4	28	738,331.60
12	Беларусь Улсын суурь судалгааны төсөлтэй хамтарсан	4	37.0	3	127.0	11	134.9	11	182.9	19.0	325,470.0	21	310,970.0
13	БНВУлстай хамтарсан төсөл					1	45.3	1	45.4	2	55,238.00	1	30,238.00
14	Тайвантай хамтарсан	6	177.9	2	14.2	6	114.3	6	77.0	12	356,070.8	7	217,179.75
15	БНХАУ-ын Байгалийн Үндэсний сан	5	200.0	0	0.0	6	258.0	6	108.0	9	246,274.5	14	264,054.50
16	Докторын дараах инновацийн тэтгэлэг	19	145.0	19	145.0	10	55.0	10	55.0	10	100,000.0	10	50,000.0
	Залуу судлаачдын грант		0.0		0.0	14	86.0			14	173,000.0		
	ШУА-ийн грант		0.0	16	113.0	15	100.0	15	100.0	18	100,000.0	18.0	100,000.0
	Инновацийн /грант/ төсөл									3	125,005.30		120,000.0
Нийт дүн		238	4205.36	190	5048	384	6926.8	331	5633.85	386	9666861	341	7,981,677.35

2021-2023 онд олгосон төслийн тоо санхүүжилт 3 жилээр

График 4. 2021-2023 онд хэрэгжүүлсэн эрдэм шинжилгээ, судалгаа боловсруулалтын төслийн тоо

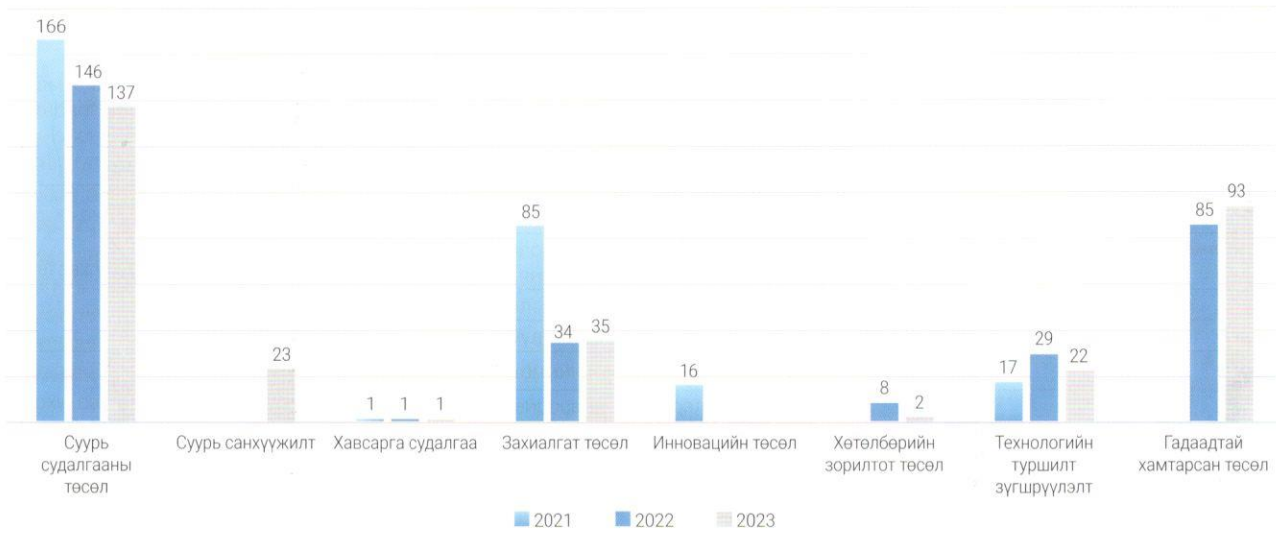


График 5. 2022-2023 онд хэрэгжсэн Грант төслүүдийн санхүүжилт /сая төгрөг/

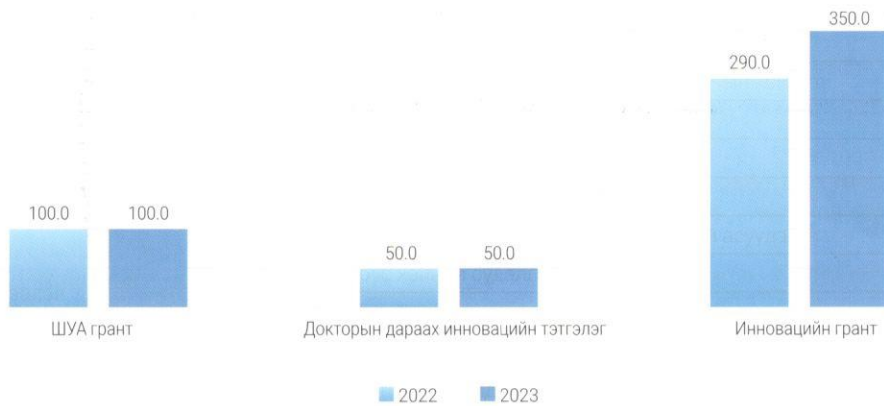


График 6. 2022-2023 онд хэрэгжсэн Грант төслийн тоо

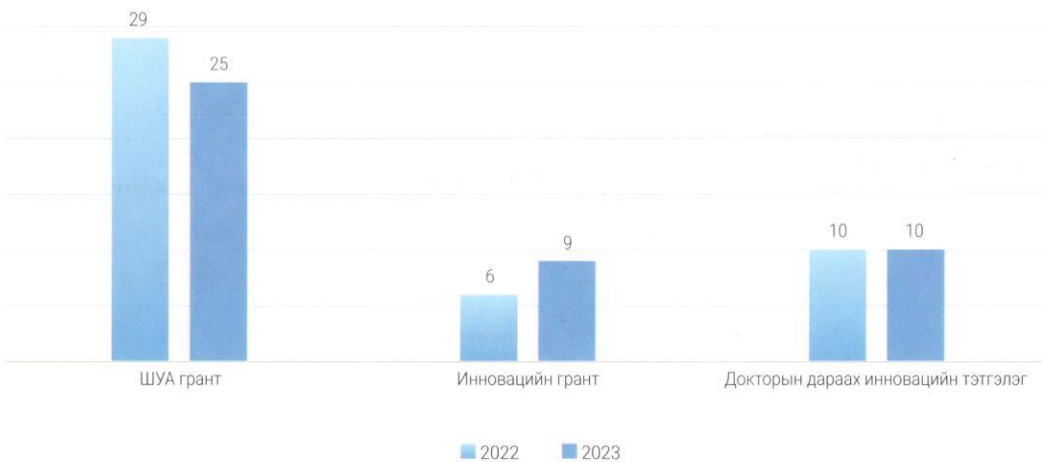


График 7. 2021-2023 оны шинжлэх ухааны 6 салбарын төслийн санхүүжилт /сая төгрөг/

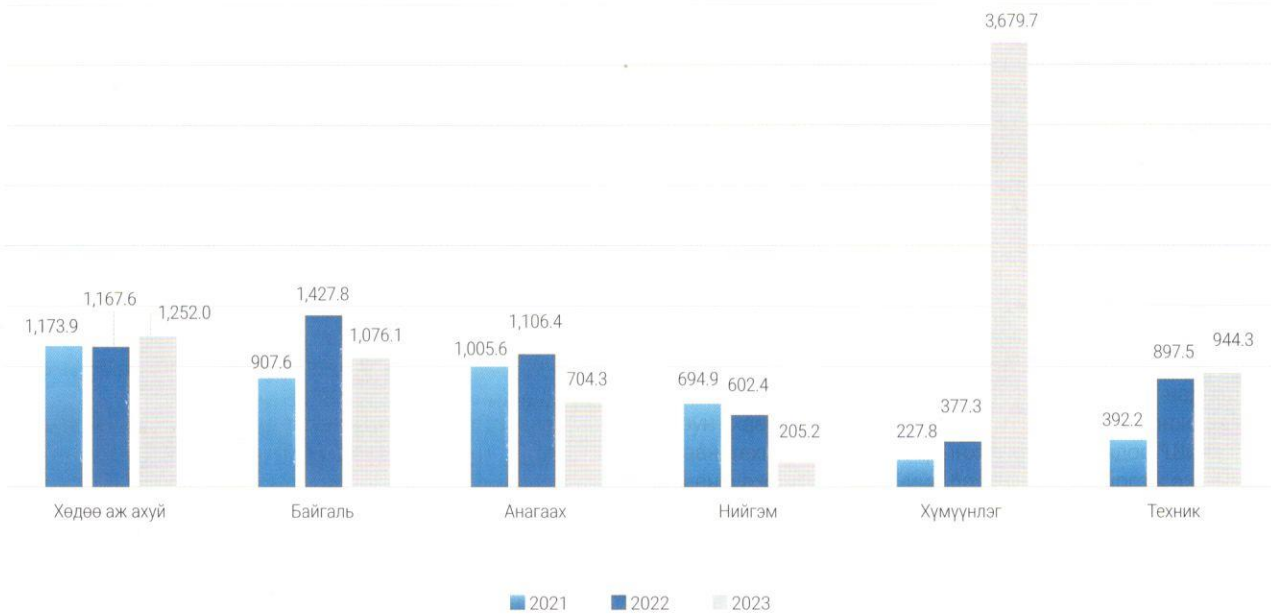


График 8. 2021-2023 оны шинжлэх ухааны 6 салбарын төслийн тоо, санхүүжилт /сая төгрөг/



График 11. 2021-2023 оны гадаадтай хамтарсан төслийн санхүүжилт /сая төгрөг/



График 12. 2021-2023 оны гадаадтай хамтарсан төслийн тоо

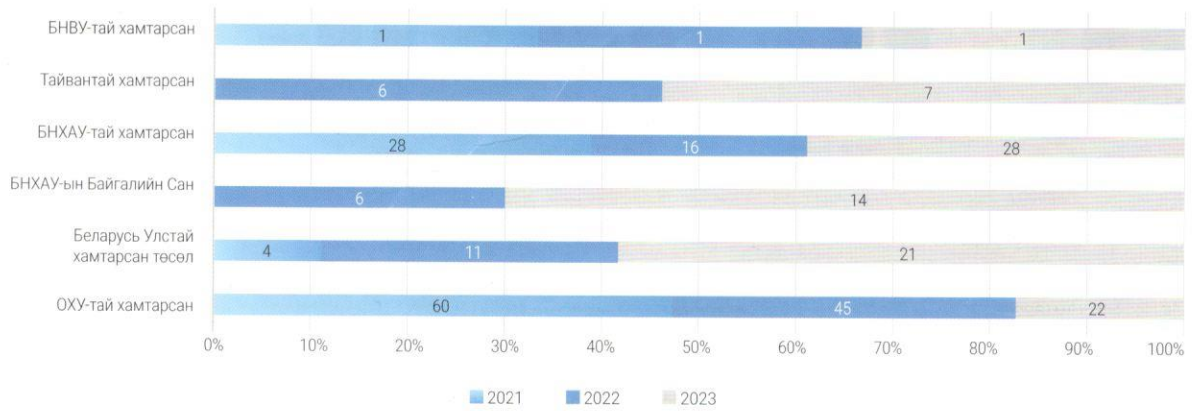


График 13. 2021 оны гадаадтай хамтарсан төслийн тоо

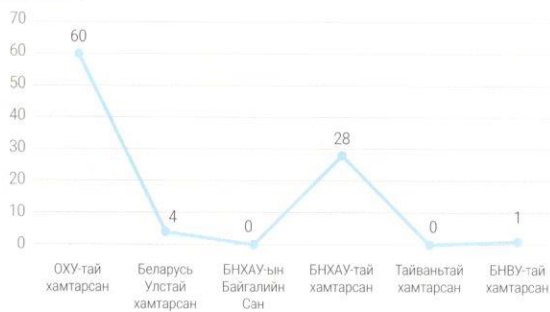


График 14. 2022 оны гадаадтай хамтарсан төслийн тоо



График 15. 2023 оны гадаадтай хамтарсан төслийн тоо



График 9. Эрдэм шинжилгээний байгууллагуудын хэрэгжүүлсэн төслийн тоогоор сүүлийн 3 жилийн харьцуулалт

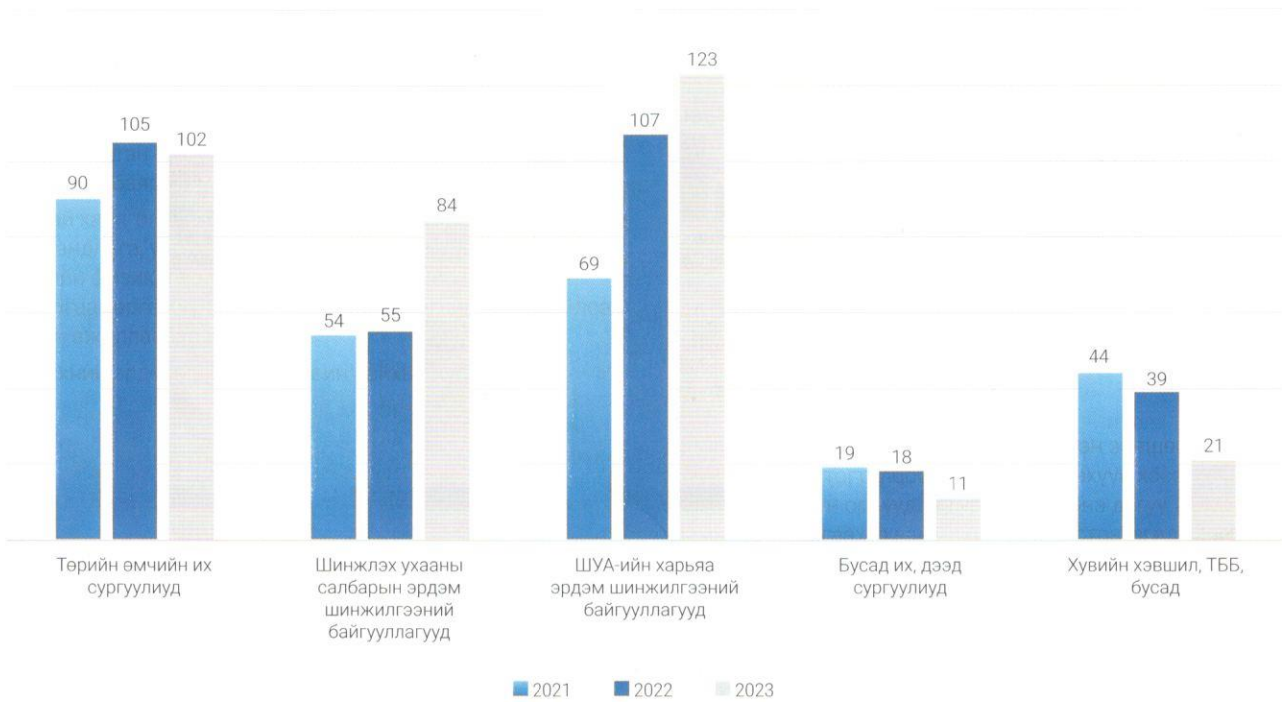


График 10. 2021-2023 оны эрдэм шинжилгээ, судалгаа боловсруулалтын төслийн санхүүжилт, байгууллагаар /сая төгрөг/

